




Sterne aus Pergamentpapier nähen

Benötigte Materialien: Pergamentpapier, Nähseide und Geschenkpapier



Schritt 1:

Zwei Bögen Pergamentpapier an den Seiten mit Tixo zusammenkleben damit das Papier nicht so leicht verrutscht und dann mit einer Sternvorlage die gewünschten Sterne mit Bleistift übertragen.





Schritt 2:

Nun wird mit der Nähmaschine innerhalb der aufgezeichneten Sternlinie mit einem großen Stich genäht. Dabei einen langen Faden dran lassen, um diesen später zum Aufhängen verwenden zu können. Genäht wird allerdings noch nicht ganz rundherum. Eine Seite zum Füllen noch offenlassen.

Schritt 3:

Kleine Sterne aus Geschenkpapier ausstanzen. Genähten Stern ausschneiden und die kleinen Sterne einfüllen. Anschließend die letzte Seite mit der Nähmaschine schließen und die Fäden verknoten.



Text und Fotos: Gertraud Kroismayr

